


**DATI RELATIVI A GIORNATE DI ASSENZA IN GIORNATE LAVORATIVE**


ANNO:	<b>2009</b>
MESE:	<b>LUGLIO</b>
Giornate lavorative:	<b>27</b>

 I.I.S. Loreto	<b>Totale dipendenti</b>	<b>Totale giornate lavorative</b>	<b>Totale giornate di assenza (*)</b>	<b>Totale giornate di presenza (*)</b>	<b>Percentuale giornate di assenza</b>	<b>Percentuale giornate di presenza</b>
Dirigente Scolastico	1	27	11	16	40,7%	59,3%
DSGA	1	27	0	27	0,0%	100,0%
Docenti	80	2160	940	1220	43,5%	56,5%
Personale ATA	44	1188	440	748	37,0%	63,0%

\* Nota: nel computo delle assenze sono calcolati tutti i giorni di mancata presenza lavorativa (malattia, ferie, permessi, aspettativa, congedo obbligatorio, ecc.)

**DATI RELATIVI A GIORNATE DI ASSENZA IN GIORNATE LAVORATIVE**


ANNO:	<b>2009</b>
MESE:	<b>AGOSTO</b>
Giornate lavorative:	<b>25</b>

 I.I.S. Loreto	<b>Totale dipendenti</b>	<b>Totale giornate lavorative</b>	<b>Totale giornate di assenza (*)</b>	<b>Totale giornate di presenza (*)</b>	<b>Percentuale giornate di assenza</b>	<b>Percentuale giornate di presenza</b>
Dirigente Scolastico	1	25	24	1	96,0%	4,0%
DSGA	1	25	12	13	48,0%	52,0%
Docenti	79	1975	1850	125	93,7%	6,3%
Personale ATA	44	1100	749	351	68,1%	31,9%

\* Nota: nel computo delle assenze sono calcolati tutti i giorni di mancata presenza lavorativa (malattia, ferie, permessi, aspettativa, congedo obbligatorio, ecc.)

**DATI RELATIVI A GIORNATE DI ASSENZA IN GIORNATE LAVORATIVE**


ANNO:	<b>2009</b>
MESE:	<b>SETTEMBRE</b>
Giornate lavorative:	<b>22</b>

 I.I.S. Loreto	<b>Totale dipendenti</b>	<b>Totale giornate lavorative</b>	<b>Totale giornate di assenza (*)</b>	<b>Totale giornate di presenza (*)</b>	<b>Percentuale giornate di assenza</b>	<b>Percentuale giornate di presenza</b>
Dirigente Scolastico	1	22	0	22	0,0%	100,0%
DSGA	1	22	1	21	4,5%	95,5%
Docenti	122	2684	75	2609	2,8%	97,2%
Personale ATA	46	1012	109	903	10,8%	89,2%

\* Nota: nel computo delle assenze sono calcolati tutti i giorni di mancata presenza lavorativa (malattia, ferie, permessi, aspettativa, congedo obbligatorio, ecc.)

**DATI RELATIVI A GIORNATE DI ASSENZA IN GIORNATE LAVORATIVE**


ANNO:	<b>2009</b>
MESE:	<b>OTTOBRE</b>
Giornate lavorative:	<b>22</b>

 I.I.S. Loreto	<b>Totale dipendenti</b>	<b>Totale giornate lavorative</b>	<b>Totale giornate di assenza (*)</b>	<b>Totale giornate di presenza (*)</b>	<b>Percentuale giornate di assenza</b>	<b>Percentuale giornate di presenza</b>
Dirigente Scolastico	1	22	0	22	0,0%	100,0%
DSGA	1	22	1	21	4,5%	95,5%
Docenti	121	2662	173	2489	6,5%	93,5%
Personale ATA	47	1034	123	911	11,9%	88,1%

\* Nota: nel computo delle assenze sono calcolati tutti i giorni di mancata presenza lavorativa (malattia, ferie, permessi, aspettativa, congedo obbligatorio, ecc.)

**DATI RELATIVI A GIORNATE DI ASSENZA IN GIORNATE LAVORATIVE**


ANNO:	<b>2009</b>
MESE:	<b>Novembre</b>
Giornate lavorative:	<b>21</b>

 I.I.S. Loreto	<b>Totale dipendenti</b>	<b>Totale giornate lavorative</b>	<b>Totale giornate di assenza (*)</b>	<b>Totale giornate di presenza (*)</b>	<b>Percentuale giornate di assenza</b>	<b>Percentuale giornate di presenza</b>
Dirigente Scolastico	1	21	0	21	0,0%	100,0%
DSGA	1	21	12	9	57,1%	42,9%
Docenti	121	2541	197	2344	7,8%	92,2%
Personale ATA	47	987	138	849	14,0%	86,0%

\* Nota: nel computo delle assenze sono calcolati tutti i giorni di mancata presenza lavorativa (malattia, ferie, permessi, aspettativa, congedo obbligatorio, ecc.)

**DATI RELATIVI A GIORNATE DI ASSENZA IN GIORNATE LAVORATIVE**


ANNO:	<b>2009</b>
MESE:	<b>DICEMBRE</b>
Giornate lavorative:	<b>20</b>

 I.I.S. Loreto	<b>Totale dipendenti</b>	<b>Totale giornate lavorative</b>	<b>Totale giornate di assenza (*)</b>	<b>Totale giornate di presenza (*)</b>	<b>Percentuale giornate di assenza</b>	<b>Percentuale giornate di presenza</b>
Dirigente Scolastico	1	20	0	20	0,0%	100,0%
DSGA	1	20	5	15	25,0%	75,0%
Docenti	122	2440	111	2329	4,5%	95,5%
Personale ATA	46	920	259	661	28,2%	71,8%

\* Nota: nel computo delle assenze sono calcolati tutti i giorni di mancata presenza lavorativa (malattia, ferie, permessi, aspettativa, congedo obbligatorio, ecc.)

**DATI RELATIVI A GIORNATE DI ASSENZA IN GIORNATE LAVORATIVE**


ANNO:	<b>2009</b>
MESE:	<b>GENNAIO</b>
Giornate lavorative:	<b>24</b>

 I.I.S. Loreto	<b>Totale dipendenti</b>	<b>Totale giornate lavorative</b>	<b>Totale giornate di assenza (*)</b>	<b>Totale giornate di presenza (*)</b>	<b>Percentuale giornate di assenza</b>	<b>Percentuale giornate di presenza</b>
Dirigente Scolastico	1	24	0	24	0,0%	100,0%
DSGA	1	24	6	18	25,0%	75,0%
Docenti	121	2904	124	2780	4,3%	95,7%
Personale ATA	47	1128	171	957	15,2%	84,8%

\* Nota: nel computo delle assenze sono calcolati tutti i giorni di mancata presenza lavorativa (malattia, ferie, permessi, aspettativa, congedo obbligatorio, ecc.)

**DATI RELATIVI A GIORNATE DI ASSENZA IN GIORNATE LAVORATIVE**


ANNO:	<b>2009</b>
MESE:	<b>FEBBRAIO</b>
Giornate lavorative:	<b>20</b>

 I.I.S. Loreto	<b>Totale dipendenti</b>	<b>Totale giornate lavorative</b>	<b>Totale giornate di assenza (*)</b>	<b>Totale giornate di presenza (*)</b>	<b>Percentuale giornate di assenza</b>	<b>Percentuale giornate di presenza</b>
Dirigente Scolastico	1	20	0	20	0,0%	100,0%
DSGA	1	20	2	18	10,0%	90,0%
Docenti	124	2480	170	2310	6,9%	93,1%
Personale ATA	46	920	62	858	6,7%	93,3%

\* Nota: nel computo delle assenze sono calcolati tutti i giorni di mancata presenza lavorativa (malattia, ferie, permessi, aspettativa, congedo obbligatorio, ecc.)

**DATI RELATIVI A GIORNATE DI ASSENZA IN GIORNATE LAVORATIVE**


ANNO:	<b>2010</b>
MESE:	<b>MARZO</b>
Giornate lavorative:	<b>23</b>

 I.I.S. Loreto	<b>Totale dipendenti</b>	<b>Totale giornate lavorative</b>	<b>Totale giornate di assenza (*)</b>	<b>Totale giornate di presenza (*)</b>	<b>Percentuale giornate di assenza</b>	<b>Percentuale giornate di presenza</b>
Dirigente Scolastico	1	23	0	23	0,0%	100,0%
DSGA	1	23	3	20	13,0%	87,0%
Docenti	124	2852	213	2639	7,5%	92,5%
Personale ATA	46	1058	91	967	8,6%	91,4%

\* Nota: nel computo delle assenze sono calcolati tutti i giorni di mancata presenza lavorativa (malattia, ferie, permessi, aspettativa, congedo obbligatorio, ecc.)

**DATI RELATIVI A GIORNATE DI ASSENZA IN GIORNATE LAVORATIVE**


ANNO:	<b>2010</b>
MESE:	<b>APRILE</b>
Giornate lavorative:	<b>21</b>

 I.I.S. Loreto	<b>Totale dipendenti</b>	<b>Totale giornate lavorative</b>	<b>Totale giornate di assenza (*)</b>	<b>Totale giornate di presenza (*)</b>	<b>Percentuale giornate di assenza</b>	<b>Percentuale giornate di presenza</b>
Dirigente Scolastico	1	21	0	21	0,0%	100,0%
DSGA	1	21	2	19	9,5%	90,5%
Docenti	124	2604	167	2437	6,4%	93,6%
Personale ATA	47	987	173	814	17,5%	82,5%

\* Nota: nel computo delle assenze sono calcolati tutti i giorni di mancata presenza lavorativa (malattia, ferie, permessi, aspettativa, congedo obbligatorio, ecc.)

**DATI RELATIVI A GIORNATE DI ASSENZA IN GIORNATE LAVORATIVE**


ANNO:	<b>2010</b>
MESE:	<b>MAGGIO</b>
Giornate lavorative:	<b>21</b>

 I.I.S. Loreto	<b>Totale dipendenti</b>	<b>Totale giornate lavorative</b>	<b>Totale giornate di assenza (*)</b>	<b>Totale giornate di presenza (*)</b>	<b>Percentuale giornate di assenza</b>	<b>Percentuale giornate di presenza</b>
Dirigente Scolastico	1	21	0	21	0,0%	100,0%
DSGA	1	21	1	20	4,8%	95,2%
Docenti	124	2604	118	2486	4,5%	95,5%
Personale ATA	47	987	107	880	10,8%	89,2%

\* Nota: nel computo delle assenze sono calcolati tutti i giorni di mancata presenza lavorativa (malattia, ferie, permessi, aspettativa, congedo obbligatorio, ecc.)

**DATI RELATIVI A GIORNATE DI ASSENZA IN GIORNATE LAVORATIVE**


ANNO:	<b>2010</b>
MESE:	<b>GIUGNO</b>
Giornate lavorative:	<b>25</b>

 I.I.S. Loreto	<b>Totale dipendenti</b>	<b>Totale giornate lavorative</b>	<b>Totale giornate di assenza (*)</b>	<b>Totale giornate di presenza (*)</b>	<b>Percentuale giornate di assenza</b>	<b>Percentuale giornate di presenza</b>
Dirigente Scolastico	1	25	5	20	20,0%	80,0%
DSGA	1	25	0	25	0,0%	100,0%
Docenti	124	3100	49	3051	1,6%	98,4%
Personale ATA	47	1175	151	1024	12,9%	87,1%

\* Nota: nel computo delle assenze sono calcolati tutti i giorni di mancata presenza lavorativa (malattia, ferie, permessi, aspettativa, congedo obbligatorio, ecc.)

**DATI RELATIVI A GIORNATE DI ASSENZA IN GIORNATE LAVORATIVE**


ANNO:	<b>2010</b>
MESE:	<b>LUGLIO</b>
Giornate lavorative:	<b>27</b>

 I.I.S. Loreto	<b>Totale dipendenti</b>	<b>Totale giornate lavorative</b>	<b>Totale giornate di assenza (*)</b>	<b>Totale giornate di presenza (*)</b>	<b>Percentuale giornate di assenza</b>	<b>Percentuale giornate di presenza</b>
Dirigente Scolastico	1	27	0	27	0,0%	100,0%
DSGA	1	27	0	27	0,0%	100,0%
Docenti	124	3348	289	3059	8,6%	91,4%
Personale ATA	47	1269	26	1243	2,0%	98,0%

\* Nota: nel computo delle assenze sono calcolati tutti i giorni di mancata presenza lavorativa (malattia, ferie, permessi, aspettativa, congedo obbligatorio, ecc.)

**DATI RELATIVI A GIORNATE DI ASSENZA IN GIORNATE LAVORATIVE**


ANNO:	<b>2010</b>
MESE:	<b>SETTEMBRE</b>
Giornate lavorative:	<b>26</b>

 I.I.S. Loreto	<b>Totale dipendenti</b>	<b>Totale giornate lavorative</b>	<b>Totale giornate di assenza (*)</b>	<b>Totale giornate di presenza (*)</b>	<b>Percentuale giornate di assenza</b>	<b>Percentuale giornate di presenza</b>
Dirigente Scolastico	1	26	0	26	0,0%	100,0%
DSGA	1	26	1	25	3,8%	96,2%
Docenti	127	3302	67	3235	2,0%	98,0%
Personale ATA	46	1196	50	1146	4,2%	95,8%

\* Nota: nel computo delle assenze sono calcolati tutti i giorni di mancata presenza lavorativa (malattia, ferie, permessi, aspettativa, congedo obbligatorio, ecc.)

**DATI RELATIVI A GIORNATE DI ASSENZA IN GIORNATE LAVORATIVE**


ANNO:	<b>2010</b>
MESE:	<b>OTTOBRE</b>
Giornate lavorative:	<b>26</b>

 I.I.S. Loreto	<b>Totale dipendenti</b>	<b>Totale giornate lavorative</b>	<b>Totale giornate di assenza (*)</b>	<b>Totale giornate di presenza (*)</b>	<b>Percentuale giornate di assenza</b>	<b>Percentuale giornate di presenza</b>
Dirigente Scolastico	1	26	0	26	0,0%	100,0%
DSGA	1	26	6	20	23,1%	76,9%
Docenti	130	3380	160	3220	4,7%	95,3%
Personale ATA	46	1196	99	1097	8,3%	91,7%

\* Nota: nel computo delle assenze sono calcolati tutti i giorni di mancata presenza lavorativa (malattia, ferie, permessi, aspettativa, congedo obbligatorio, ecc.)

**DATI RELATIVI A GIORNATE DI ASSENZA IN GIORNATE LAVORATIVE**


ANNO:	<b>2010</b>
MESE:	<b>Novembre</b>
Giornate lavorative:	<b>25</b>

 I.I.S. Loreto	<b>Totale dipendenti</b>	<b>Totale giornate lavorative</b>	<b>Totale giornate di assenza (*)</b>	<b>Totale giornate di presenza (*)</b>	<b>Percentuale giornate di assenza</b>	<b>Percentuale giornate di presenza</b>
Dirigente Scolastico	1	25	0	25	0,0%	100,0%
DSGA	1	25	0	25	0,0%	100,0%
Docenti	130	3250	270	2980	8,3%	91,7%
Personale ATA	47	1175	70	1105	6,0%	94,0%

\* Nota: nel computo delle assenze sono calcolati tutti i giorni di mancata presenza lavorativa (malattia, ferie, permessi, aspettativa, congedo obbligatorio, ecc.)

**DATI RELATIVI A GIORNATE DI ASSENZA IN GIORNATE LAVORATIVE**

ANNO:	<b>2010</b>
MESE:	<b>DICEMBRE</b>
Giornate lavorative:	<b>20</b>

 I.I.S. Loreto	<b>Totale dipendenti</b>	<b>Totale giornate lavorative</b>	<b>Totale giornate di assenza (*)</b>	<b>Totale giornate di presenza (*)</b>	<b>Percentuale giornate di assenza</b>	<b>Percentuale giornate di presenza</b>
Dirigente Scolastico	1	20	0	20	0,0%	100,0%
DSGA	1	20	0	20	0,0%	100,0%
Docenti	130	2600	135	2465	5,2%	94,8%
Personale ATA	47	940	168	772	17,9%	82,1%

\* Nota: nel computo delle assenze sono calcolati tutti i giorni di mancata presenza lavorativa (malattia, ferie, permessi, aspettativa, congedo obbligatorio, ecc.)